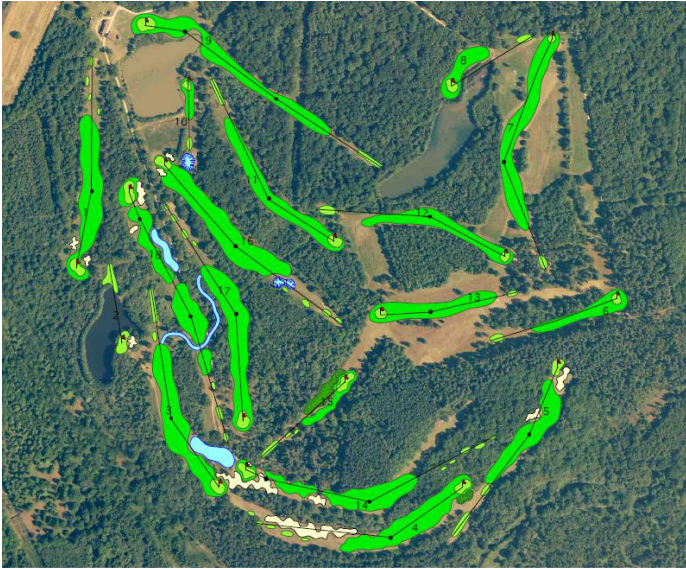




CARNET DE PARCOURS – GOLF DE SOLOGNE



Association Sportive Golf Club de Sologne
Route de Jouy le Potier - 45240 - La Ferté St Aubin
02 38 76 57 33 - golfclubdesologne@gmail.com



Règles locales

Hors limite : la clôture électrique et/ou les alignements de piquets blancs déterminent les hors limites sur tout le parcours, mis à part au niveau du fossé du **trou n°5** ou elle marque la limite de l'obstacle d'eau latéral.

Tous les chemins font partie intégrante du terrain à l'exception du trou n°9 (obstruction inamovible - règle 24).

Toutes les ornières dues au passage d'engins (en particulier à droite des 135m du trou 11), sont considérés comme terrain en conditions anormales (règle 25).

Les fossés, obstacles d'eau latéraux (Piquets rouges), marqués uniquement du côté fairway sont présumés s'étendre à l'infini de l'autre côté. Cela concerne les trous : n°1 (sur la droite), n°5 (sur la droite), n°9 (tout le long à droite), n°11 (sur la gauche), n°12 (sur la gauche), n°16 (sur la droite), n°18 (sur la gauche).

Si suite à un coup tapé, depuis le départ des trous n°2 et 8 la balle repose dans l'obstacle d'eau, le joueur en plus des options de la règle 26, pourra dropper une balle avec un coup de pénalité, sur la dropping-zone aménagée.

Afin d'assurer la sécurité des joueurs, toute balle en jeu reposant à moins de 2 longueurs de club d'une clôture électrique, pourra être dropée sans pénalité à 2 longueurs de club de la clôture, drop dans la longueur d'un troisième club sans se rapprocher du trou. **Repères rouges en milieu de fairway = 80m de l'entrée de green, piquets marrons / blancs = 135m de l'entrée de green.**
Ed : 03 oct. 2016



P 29m

TROU N°1
PAR 4
HCP 3
● 363 M
● 336 M
● 319 M
● 283 M

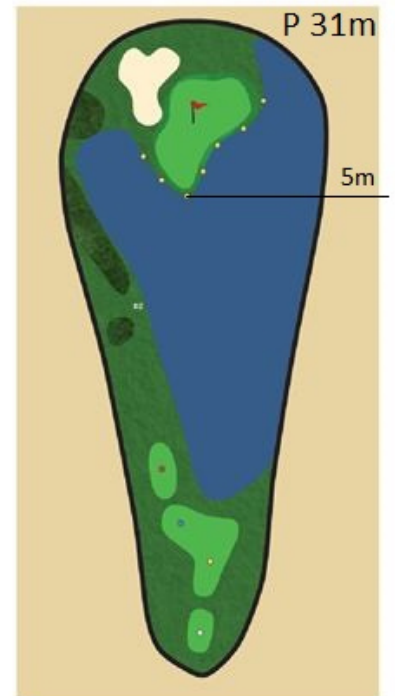


15 Dist début green



P 31m

TROU N°2
PAR 3
HCP 15
● 128 M
● 112 M
● 102 M
● 88 M





TROU N°3

PAR 4

HCP 9

- 369 M
- 347 M
- 330 M
- 282 M

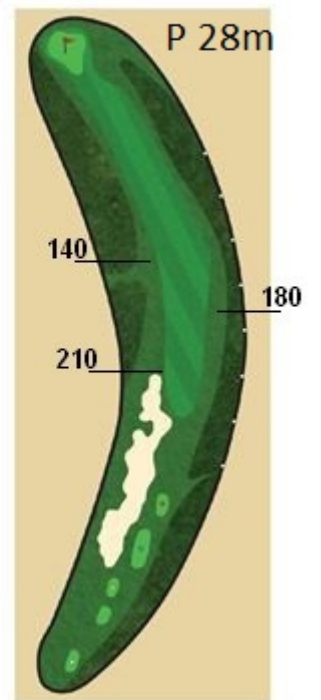


TROU N°4

PAR 4

HCP 5

- 415 M
- 363 M
- 335 M
- 305 M

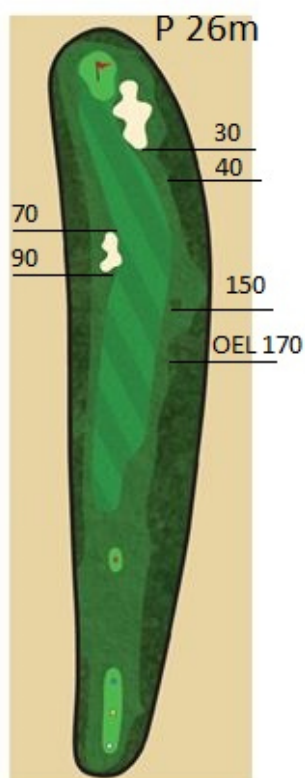


TROU N°5

PAR 4

HCP 7

- 351 M
- 332 M
- 322 M
- 273 M

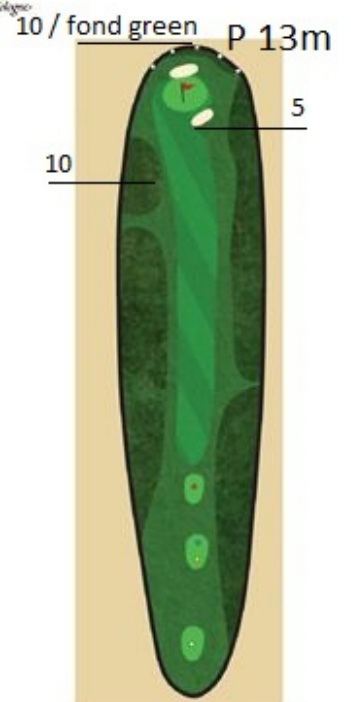


TROU N°6

PAR 3

HCP 17

- 155 M
- 128 M
- 123 M
- 59 M



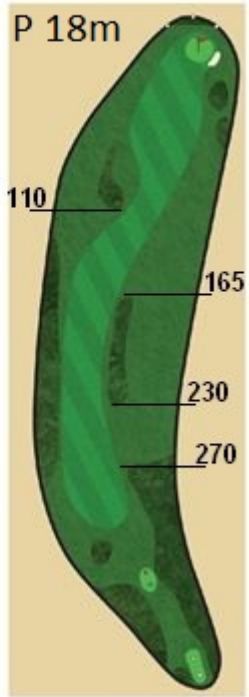


TROU N°7

PAR 5

HCP 11

- 440 M
- 425 M
- 360 M
- 343 M

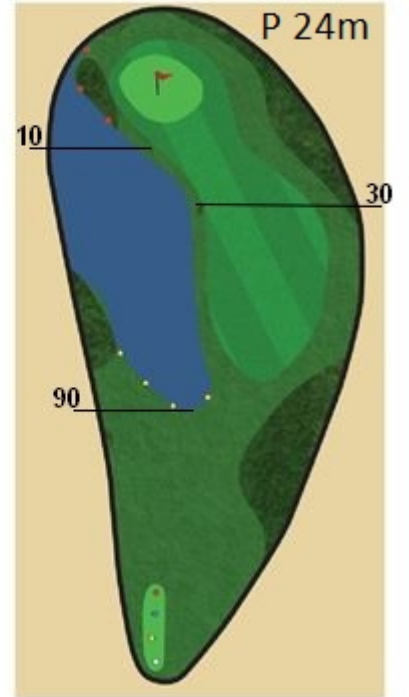


TROU N°8

PAR 3

HCP 13

- 160 M
- 151 M
- 134 M
- 128 M

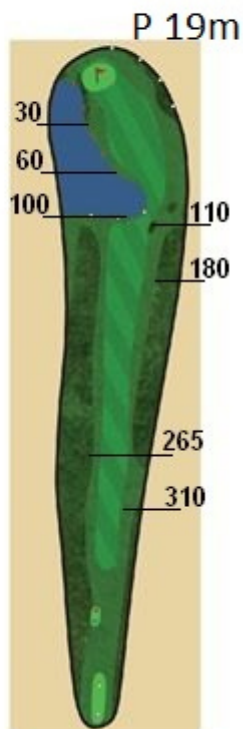


TROU N°9

PAR 5

HCP 1

- 472 M
- 458 M
- 387 M
- 377 M

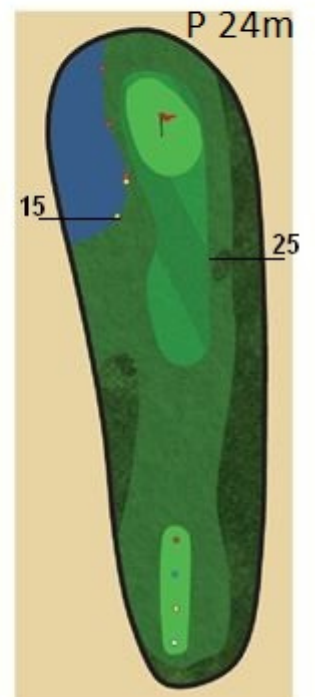


TROU N°10

PAR 3

HCP 16

- 128 M
- 122 M
- 109 M
- 94 M



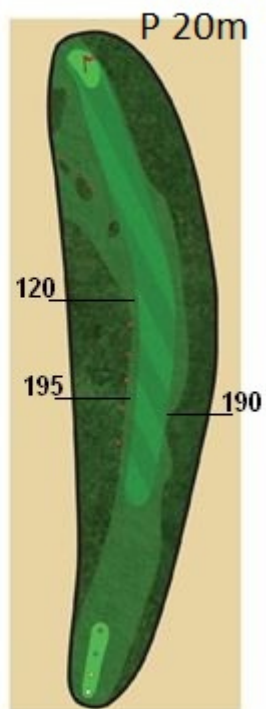


TROU N°11

PAR 4

HCP 6

- 354 M
- 332 M
- 305 M
- 289 M



TROU N°12

PAR 4

HCP 8

- 350 M
- 336 M
- 293 M
- 274 M

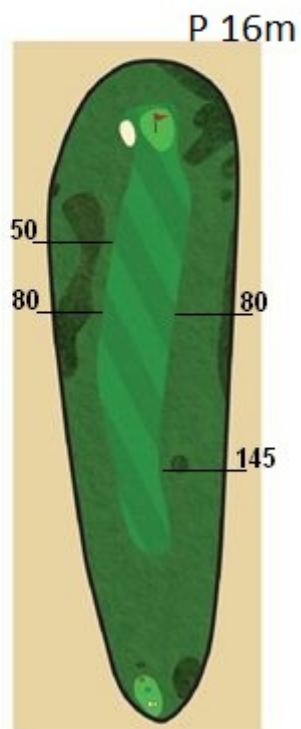


TROU N°13

PAR 4

HCP 18

- 234 M
- 234 M
- 215 M
- 199 M

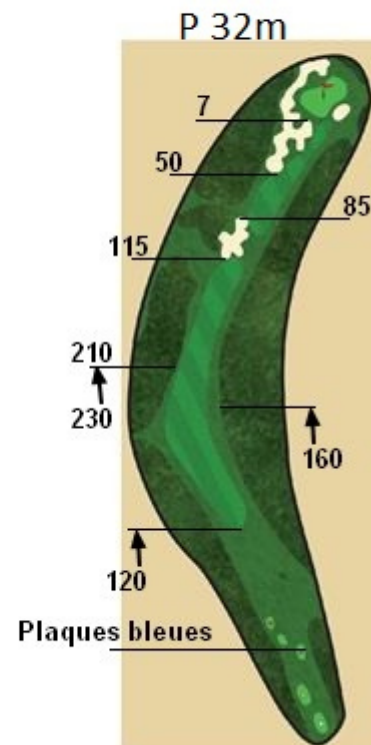


TROU N°14

PAR 5

HCP 10

- 487 M
- 463 M
- 438 M
- 370 M






P 38m

TROU N°15

PAR 3

HCP 14

- 198 M
- 176 M
- 142 M
- 103 M



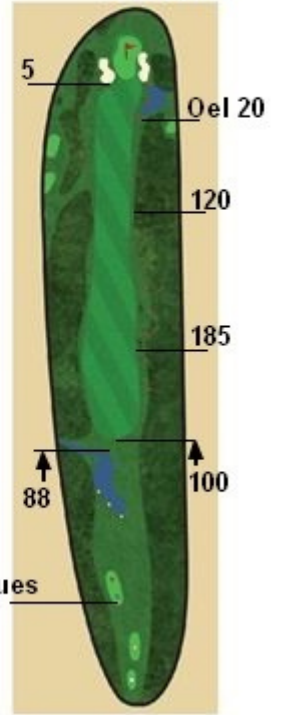
P 29m

TROU N°16

PAR 4

HCP 2

- 426 M
- 403 M
- 362 M
- 317 M



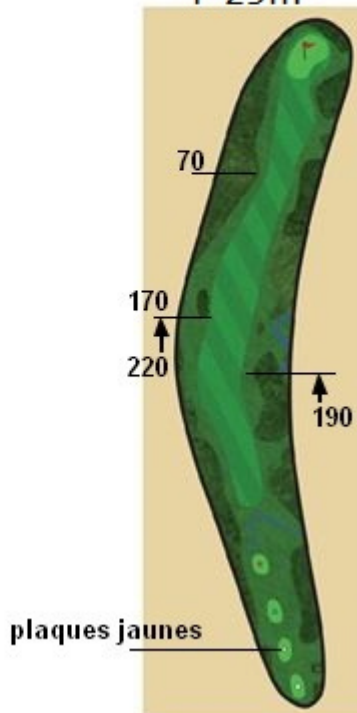
P 29m

TROU N°17

PAR 4

HCP 4

- 425 M
- 401 M
- 374 M
- 346 M



P 40m

TROU N°18

PAR 5

HCP 12

- 474 M
- 431 M
- 416 M
- 384 M

